

WOCA Holzboden Pflege

Holz - ein Naturprodukt

Kein Baum gleicht dem anderen. Jedes Stück Holz ist aufgrund seiner gewachsenen Struktur und Maserung so einzigartig und unverwechselbar wie das Gesicht eines Menschen. Mit seiner Wärme, Vielfalt und Natürlichkeit übt das Naturprodukt Holz auf den Menschen einen besonderen Charme aus, der vor allem in Wohnräumen gut zur Geltung kommt.

Holz ist kein normierbares Instantprodukt und durch keinen anderen Werkstoff gleichwertig zu ersetzen.

Farbunterschiede bei frisch gelaugten Holzböden

Frisch gelaugte Holzböden weisen typischerweise hell/dunkel Schattierungen auf - hervorgerufen durch die unregelmäßige Harzverteilung im Holz. Das UV-Licht der Sonne und die richtige Pflege mit WOCA Holzboden-seife führen aber dazu, dass sich diese Unterschiede etwa vier Monate nach der Verlegung ausgeglichen haben und die gesamte Fußbodenfläche in einem relativ einheitlichen Farbton erscheint.

Die 5 Holzbodengebote



Original WOCA Pflegemittel

Verwenden Sie zur Pflege von Naturholzböden, welche mit WOCA Oberflächen versehen sind, ausschließlich WOCA Holzpflegemittel, da diese auf natürlich behandelte Oberflächen optimal abgestimmt sind. Universalpflegemittel für Holz, Stein und Laminat lassen Ihren Naturholzboden schnell abstupfen. Da bei solchen Mitteln die Rückfettung ausbleibt, müßte der Boden bereits nach kurzer Zeit wieder aufgefrischt werden.



Filzgleiter

Bringen Sie an allen Stuhlbeinen und beweglichen Möbeln hochwertige Filzgleiter an. So verhindern Sie Kratzer im Holzboden.



Keine Microfaser

Verwenden Sie für Ihren Naturholzboden niemals Wischtücher aus Microfaser! Diese sind nur für Kunststoffe geeignet. Microfasern verursachen ultrafeine Schnitte in der Oberfläche und sind daher für Naturmaterialien nicht geeignet.



Fußbodenheizung

Beachten Sie, dass Holzböden nur auf ausgeheizten Heizestrichen verlegt und verklebt werden dürfen. Fordern Sie von Ihrem Heizungsinstallateur ein Aufheizprotokoll an. Vergewissern Sie sich, dass die Fußbodenheizung die laut Norm festgelegte Vorlauftemperatur nicht überschreiten kann (Heizungsdrosselklappe!).



Luftbefeuchter


In der kalten Jahreszeit herrscht vor allem in mit Radiatoren beheizten Räumen häufig ein trocken-warmes „Wüstenklima“. Ihrem Naturholzboden und ihrer Gesundheit zuliebe sollte in Wohnräumen die Luftfeuchtigkeit bei 40 - 60 % liegen. Setzen Sie daher im Winter gegebenenfalls Luftbefeuchter ein.

Nach der Verlegung

Grundsätzlich ist jeder Bawart-Naturholzboden wohnfertig geölt oder oxidativ vorgeölt. Nach der Verlegung führt der Fußbodenprofessionist eine Endölung bzw. eine Erstpflege durch. Zum Schutz der Fugen, besonders im Objektbereich, wird Meisteröl hauchdünn aufgebracht und trockenpoliert.



Auf den neuen und staubfreien und sauberen Boden wird das Meisteröl aufgetragen.



Nach einer Einwirkzeit von 30 Minuten wird das Meisteröl mit grünem Pad einmassiert. Nach weiteren 15 Minuten mit dem Pflgetuch auspoliert.

WOCA Holzboden Pflege

Regelmäßige Pflege (für oxidativ geölte Böden)

Ein Bawart-Naturholzboden ist sehr pflegeleicht. Neben dem regelmäßigen Staubsaugen oder Kehren wird der Holzboden bei Bedarf unter Zugabe von WOCA-Holzbodenseife feucht aufgewischt. Kokos- und Sojafette in der Seife wirken auf das Holz wie Balsam auf die Haut.



Die gewöhnliche Reinigung erfolgt mit dem Staubsauger oder Besen. Achten Sie darauf, daß Sie eine Holzbodentaugliche Bürste verwenden.



Bei jedem Wischdurchgang unbedingt Holzbodenseife dem Wischwasser beigegeben.

Dosierung: Ein Joghurtbecher Holzbodenseife (natur oder weiss) auf einen Eimer Wasser.



Achten Sie darauf, daß Sie Ihren Naturholzboden nicht zu naß wischen. Die Seifenlösung ist auch für Stein und Cottonböden gut geeignet.

Die WOCA Pflegeprodukte

Zur regelmässigen Pflege:



Holzbodenseife Natur
Holzbodenseife Weiß



Wischmopp aus Baumwolle

Nach Jahren

Anders als übliche Holzböden wird ein Bawart-Boden nach starker Beanspruchung nicht durch Abschleifen erneuert, sondern mit Pflegeöl oder Pflegepaste immer wieder aufgefrischt.

Auffrischen im Wohnbereich


alle zwei bis vier Jahre - je nach Beanspruchung.

Auffrischen im Objektbereich

ein- bis zweimal im Jahr - je nach Beanspruchung.




Den verschmutzten bzw. abgestumpften Holzbo- den mit WOCA-Intensivreiniger und Einscheibenmaschine mit schwarzem Pad reinigen.



Schmutzwasser mit Wischmop aufnehmen. Verwenden sie 2 Eimer: Einen für das saubere Wischwasser, den anderen für das Schmutzwasser.



Nach einer Trockenzeit von mind. 6 Stunden wird Pflegeöl oder Meisteröl auf den intensiv gereinigten Holzbo- den aufgetragen.



Nach einer Einwirkzeit von 30 Minuten wird das Pflegeöl oder Meisteröl mit grünem Pad einmassiert. Nach weiteren 15 Minuten mit dem Pflege- getuch auspoliert.